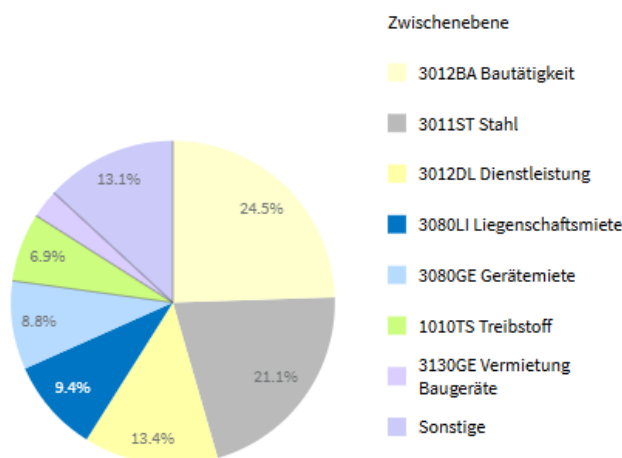
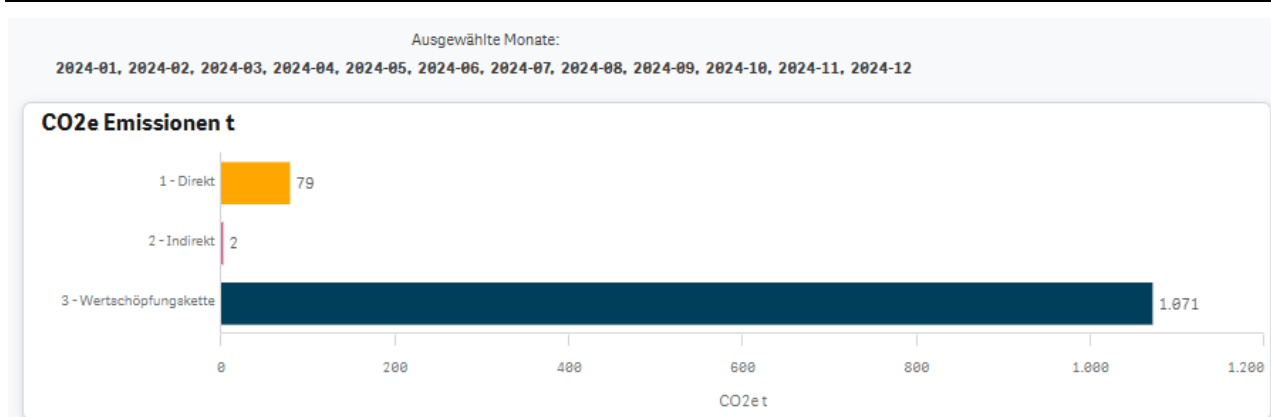


Carbon Footprint 2024 – Q1, Q2, Q3 en Q4

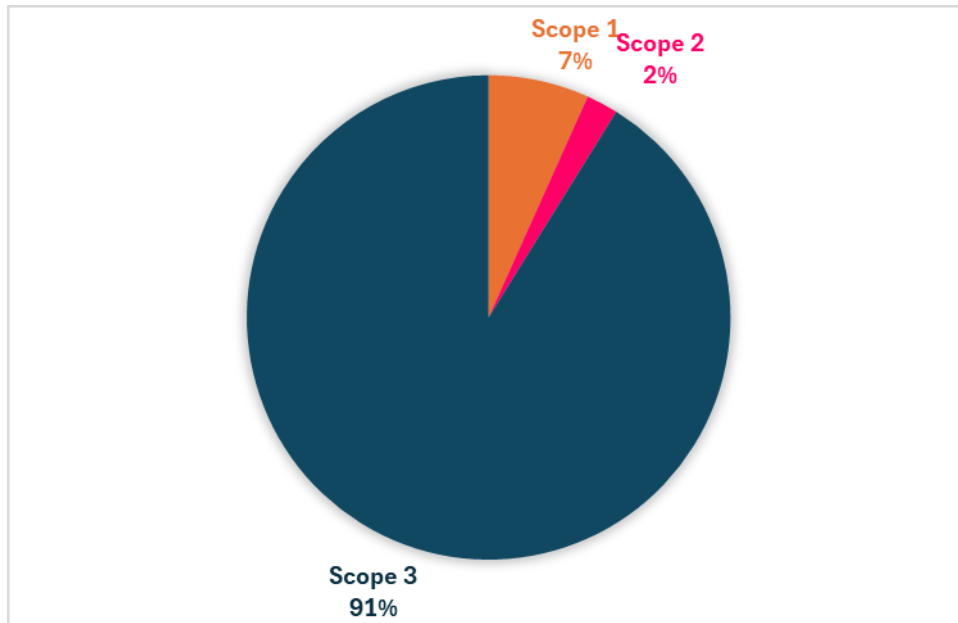
Züblin Nederland BV



De informatie komt uit de Carbon Tracker – een tool ontwikkeld door STRABAG SE – en deze omvat de impact van Scope 1, 2 en 3. De informatie voor de Carbon Tracker komt uit het facturatiesysteem AS4U wat ook door ZÜBLIN Nederland BV gebruikt wordt. Het enige wat ontbreekt in Scope 2 is het energieverbruik van het kantoorgebouw in Breda. De energieverbruiken worden ingeschat op basis van de beschikbare data van het kantoor en het beschikbare energielabel van het kantoorpand. De verbruiksgegevens zijn ook terug te vinden in de bijlage “2025-10-Gecumuleerde 2024_Kantoor ZÜBLIN Nederland_CO2_4KW”

De totale emissies per scope worden, inclusief het energieverbruik van het kantoor, dan als volgt:





De totale emissies per scope worden, inclusief het energieverbruik van het kantoor, dan als volgt:



De emissies in Scope 1 + 2 zijn als volgende opgedeeld:

